



ТЕРРИТОРИАЛЬНЫЙ ОРГАН  
ФЕДЕРАЛЬНОЙ СЛУЖБЫ  
ГОСУДАРСТВЕННОЙ СТАТИСТИКИ  
ПО РЕСПУБЛИКЕ КОМИ

# СРЕДНЕМЕСЯЧНАЯ ЗАРАБОТНАЯ ПЛАТА

январь – июнь 2024 года

# СОДЕРЖАНИЕ

Динамика заработной платы работников организаций	3
Заработная плата по видам экономической деятельности	8
Заработная плата по регионам Северо-Западного федерального округа	10
Заработная плата по регионам-соседям Республики Коми	13
Заработная плата по муниципальным образованиям	16

# ДИНАМИКА СРЕДНЕМЕСЯЧНОЙ НАЧИСЛЕННОЙ ЗАРАБОТНОЙ ПЛАТЫ РАБОТНИКОВ ОРГАНИЗАЦИЙ

КОМИСТАТ

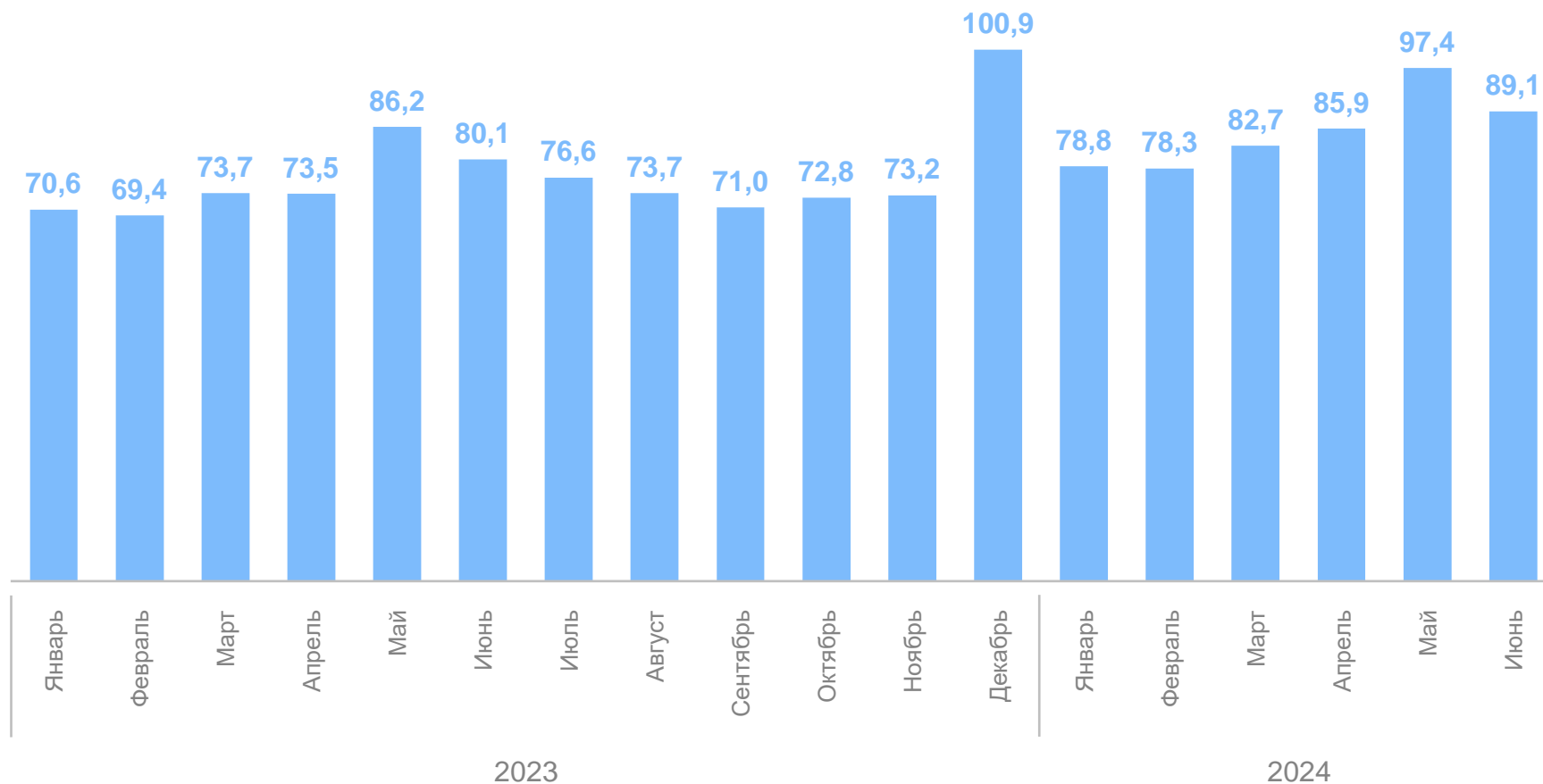
тысяч рублей на одного работника

январь – июнь 2024 г.

**85,4** тыс. рублей

январь – июнь 2023 г.

**75,6** тыс. рублей



# ДИНАМИКА НОМИНАЛЬНОЙ НАЧИСЛЕННОЙ ЗАРАБОТНОЙ ПЛАТЫ РАБОТНИКОВ ОРГАНИЗАЦИЙ

КОМИСТАТ

в % к соответствующему месяцу предыдущего года, по сопоставимому кругу организаций

январь – июнь 2024 г.  
к январю – июню 2023 г.

**112,5**

январь – июнь 2023 г.  
к январю – июню 2022 г.

**114,1**



# ДИНАМИКА РЕАЛЬНОЙ НАЧИСЛЕННОЙ ЗАРАБОТНОЙ ПЛАТЫ РАБОТНИКОВ ОРГАНИЗАЦИЙ

КОМИСТАТ

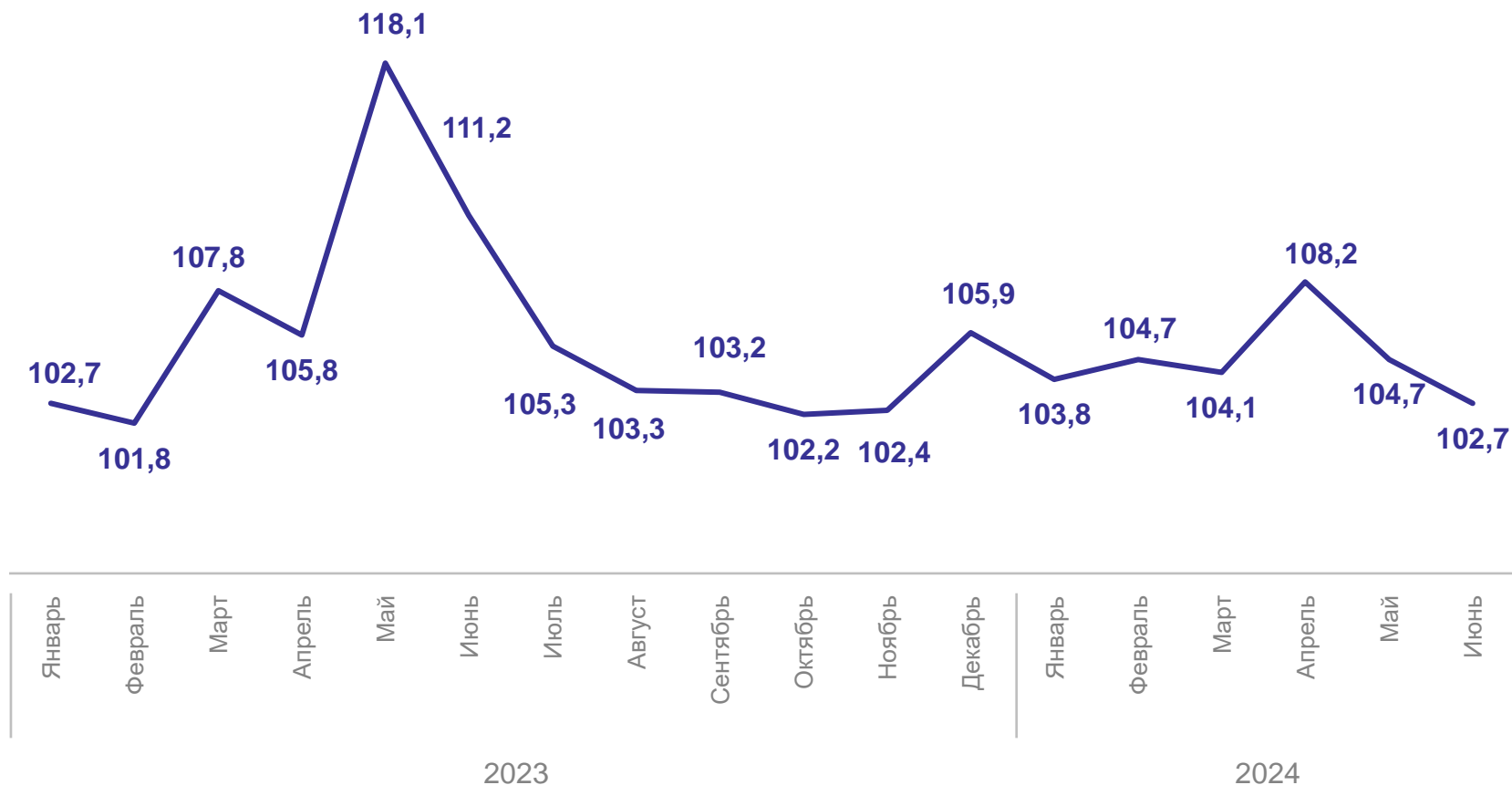
в % к соответствующему месяцу предыдущего года, по сопоставимому кругу организаций

январь – июнь 2024 г.  
к январю – июню 2023 г.

**104,7**

январь – июнь 2023 г.  
к январю – июню 2022 г.

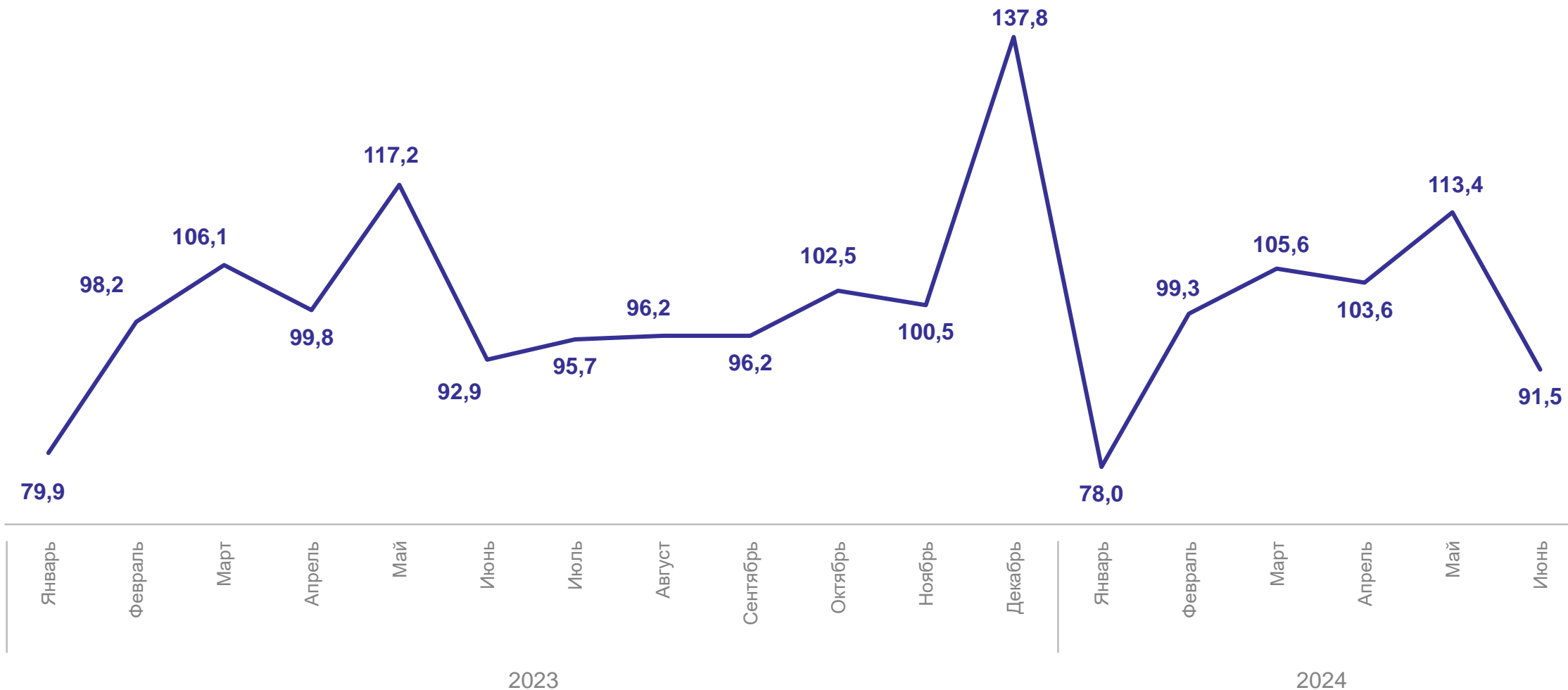
**108,2**



# ДИНАМИКА НОМИНАЛЬНОЙ НАЧИСЛЕННОЙ ЗАРАБОТНОЙ ПЛАТЫ РАБОТНИКОВ ОРГАНИЗАЦИЙ

КОМИСТАТ

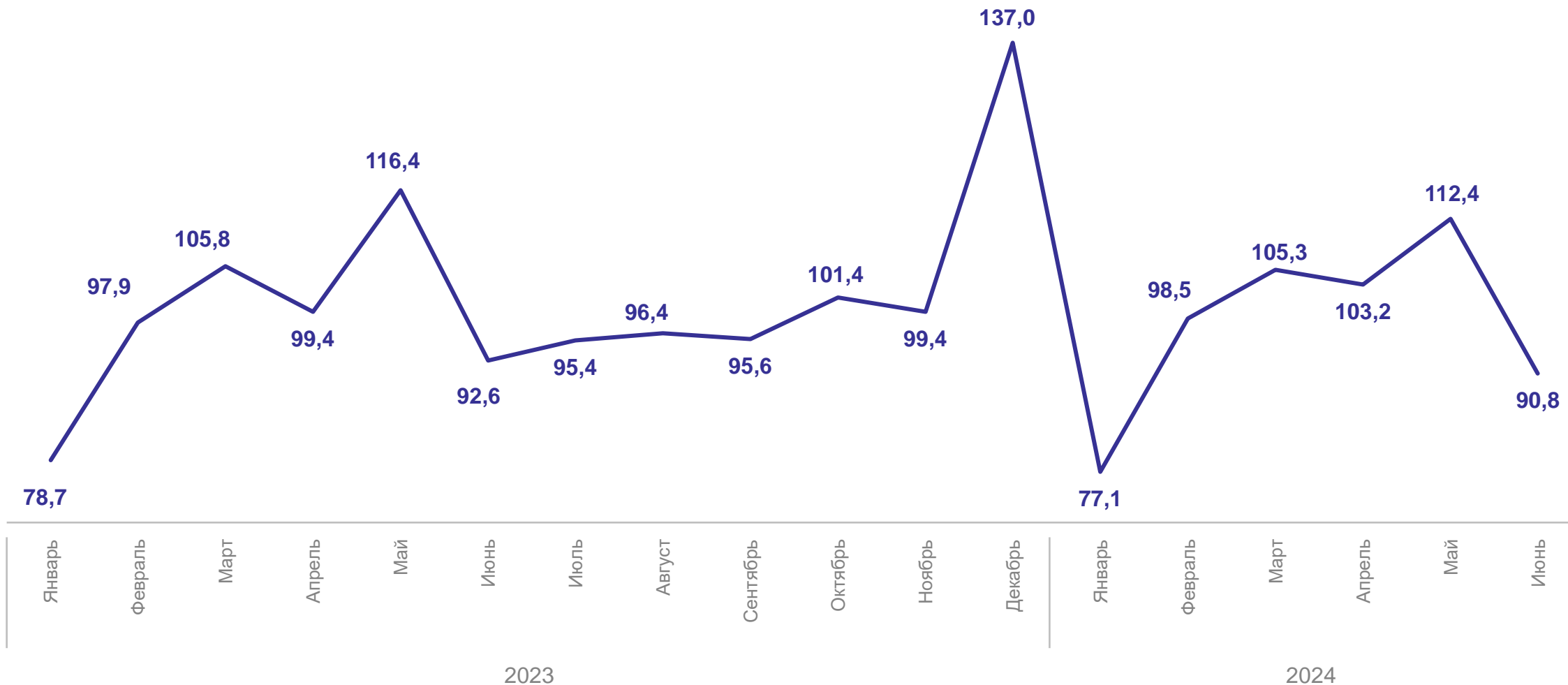
в % к предыдущему месяцу, по сопоставимому кругу организаций



# ДИНАМИКА РЕАЛЬНОЙ НАЧИСЛЕННОЙ ЗАРАБОТНОЙ ПЛАТЫ РАБОТНИКОВ ОРГАНИЗАЦИЙ

КОМИСТАТ

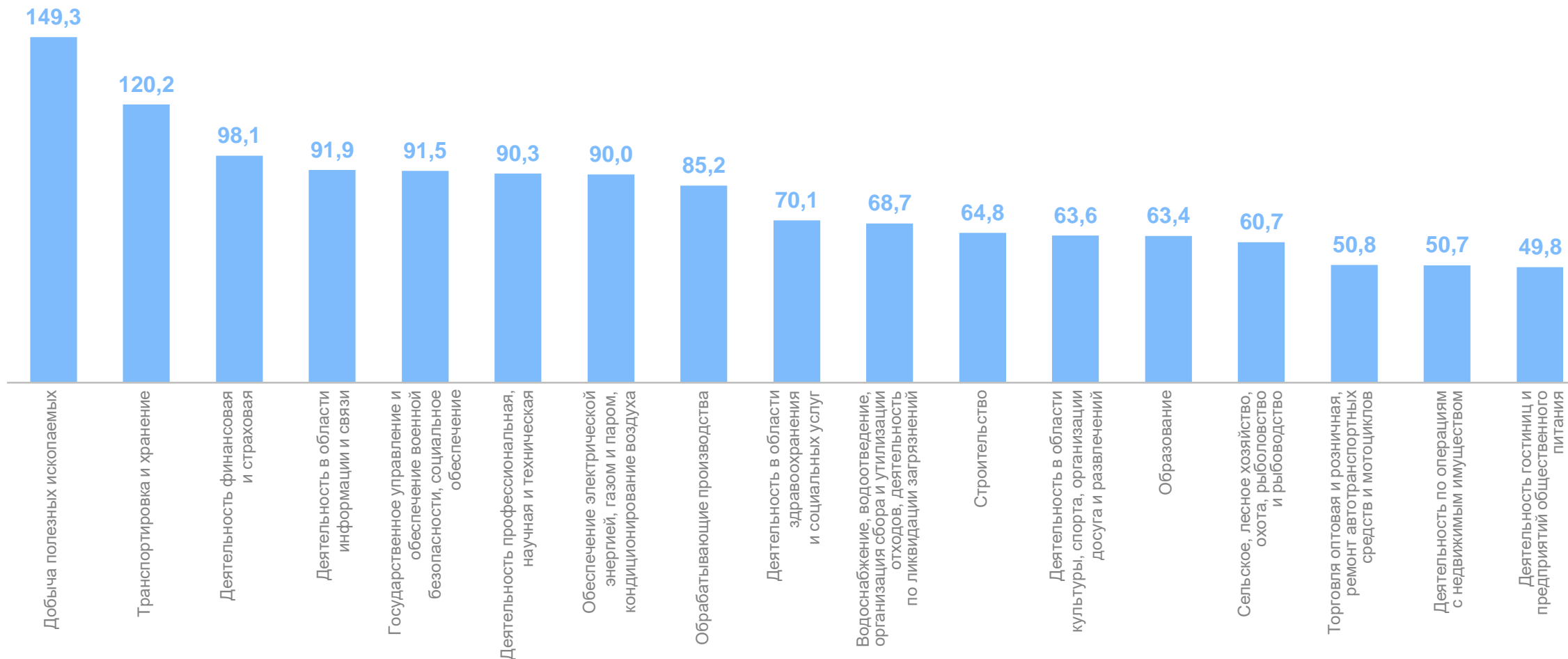
в % к предыдущему месяцу, по сопоставимому кругу организаций



# СРЕДНЕМЕСЯЧНАЯ НАЧИСЛЕННАЯ ЗАРАБОТНАЯ ПЛАТА РАБОТНИКОВ ОРГАНИЗАЦИЙ ПО ВИДАМ ЭКОНОМИЧЕСКОЙ ДЕЯТЕЛЬНОСТИ

КОМИСТАТ

январь – июнь 2024 г., тысяч рублей





# ДИНАМИКА НОМИНАЛЬНОЙ НАЧИСЛЕННОЙ ЗАРАБОТНОЙ ПЛАТЫ РАБОТНИКОВ ОРГАНИЗАЦИЙ ПО ВИДАМ ЭКОНОМИЧЕСКОЙ ДЕЯТЕЛЬНОСТИ

КОМИСТАТ

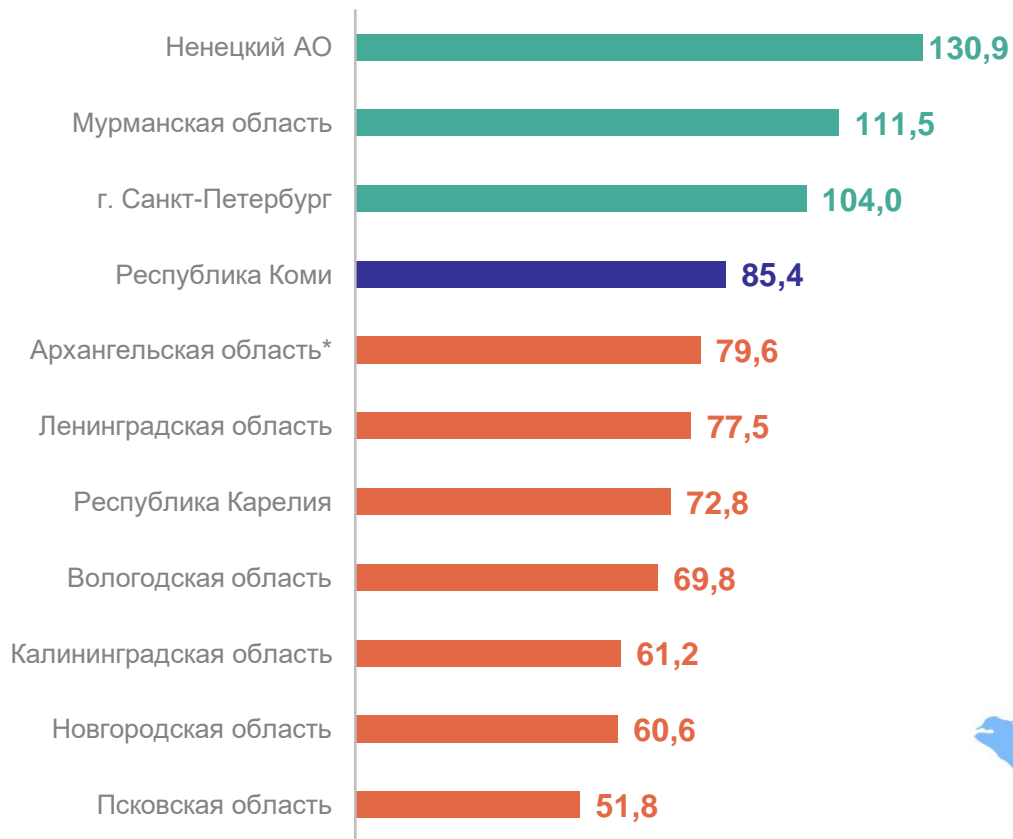
январь – июнь 2024 г. в % к январю – июню 2023 г., по сопоставимому кругу организаций



# СРЕДНЕМЕСЯЧНАЯ НАЧИСЛЕННАЯ ЗАРАБОТНАЯ ПЛАТА РАБОТНИКОВ ОРГАНИЗАЦИЙ ПО РЕГИОНАМ СЕВЕРО-ЗАПАДНОГО ФЕДЕРАЛЬНОГО ОКРУГА

КОМИСТАТ

январь – июнь 2024 г., тысяч рублей



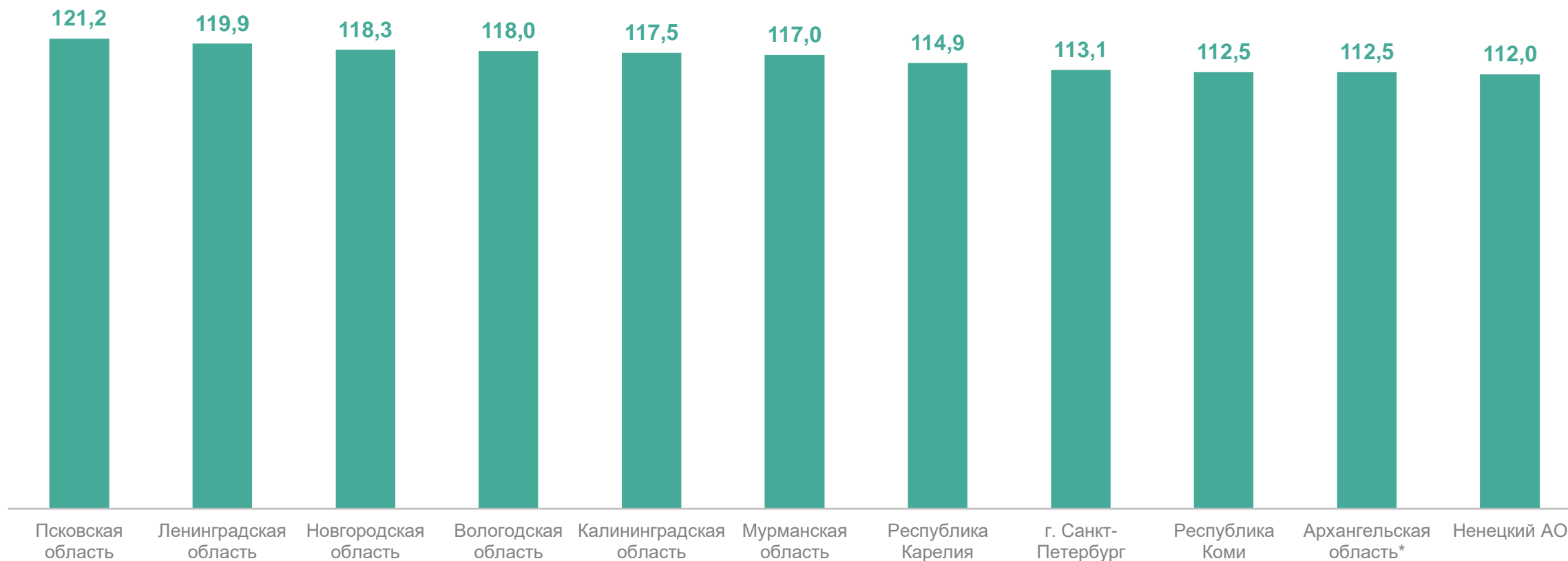
50,0-59,9    60,0-69,9    70,0-89,9    100,0-140,0

\*Без Ненецкого автономного округа.

# ДИНАМИКА НОМИНАЛЬНОЙ НАЧИСЛЕННОЙ ЗАРАБОТНОЙ ПЛАТЫ РАБОТНИКОВ ОРГАНИЗАЦИЙ ПО РЕГИОНАМ СЕВЕРО-ЗАПАДНОГО ФЕДЕРАЛЬНОГО ОКРУГА

КОМИСТАТ

январь – июнь 2024 г. в % к январю – июню 2023 г., по сопоставимому кругу организаций

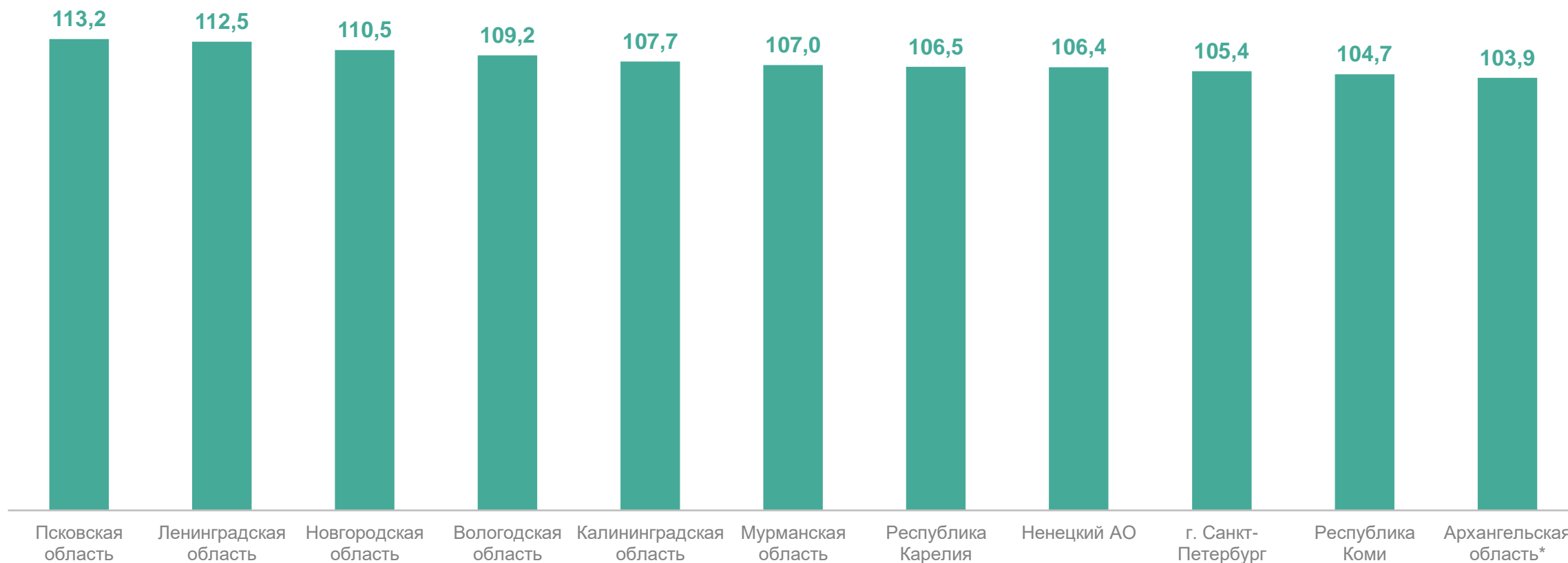


\*Без Ненецкого автономного округа.

# ДИНАМИКА РЕАЛЬНОЙ НАЧИСЛЕННОЙ ЗАРАБОТНОЙ ПЛАТЫ РАБОТНИКОВ ОРГАНИЗАЦИЙ ПО РЕГИОНАМ СЕВЕРО-ЗАПАДНОГО ФЕДЕРАЛЬНОГО ОКРУГА

КОМИСТАТ

январь – июнь 2024 г. в % к январю – июню 2023 г., по сопоставимому кругу организаций

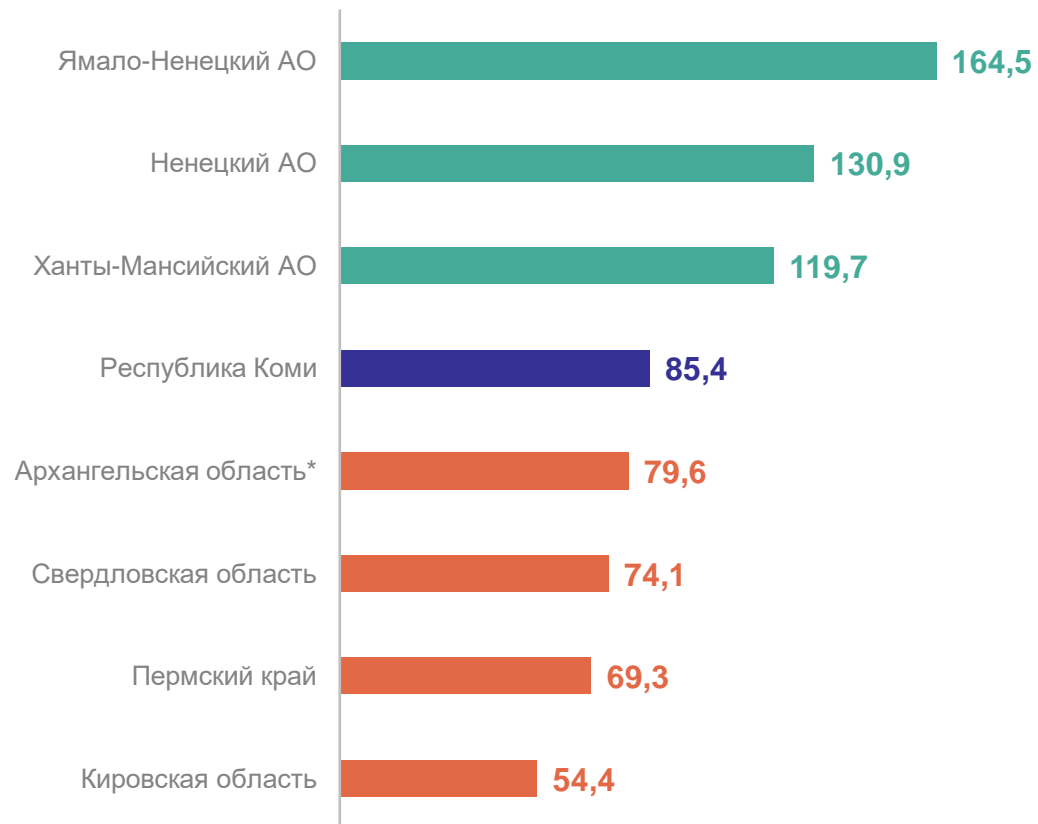


\*Без Ненецкого автономного округа.

# СРЕДНЕМЕСЯЧНАЯ НАЧИСЛЕННАЯ ЗАРАБОТНАЯ ПЛАТА РАБОТНИКОВ ОРГАНИЗАЦИЙ ПО РЕГИОНАМ-СОСЕДЯМ РЕСПУБЛИКИ КОМИ

КОМИСТАТ

январь – июнь 2024 г., тысяч рублей



\*Без Ненецкого автономного округа.

# ДИНАМИКА НОМИНАЛЬНОЙ НАЧИСЛЕННОЙ ЗАРАБОТНОЙ ПЛАТЫ РАБОТНИКОВ ОРГАНИЗАЦИЙ ПО РЕГИОНАМ-СОСЕДЯМ РЕСПУБЛИКИ КОМИ

КОМИСТАТ

январь – июнь 2024 г. в % к январю – июню 2023 г., по сопоставимому кругу организаций

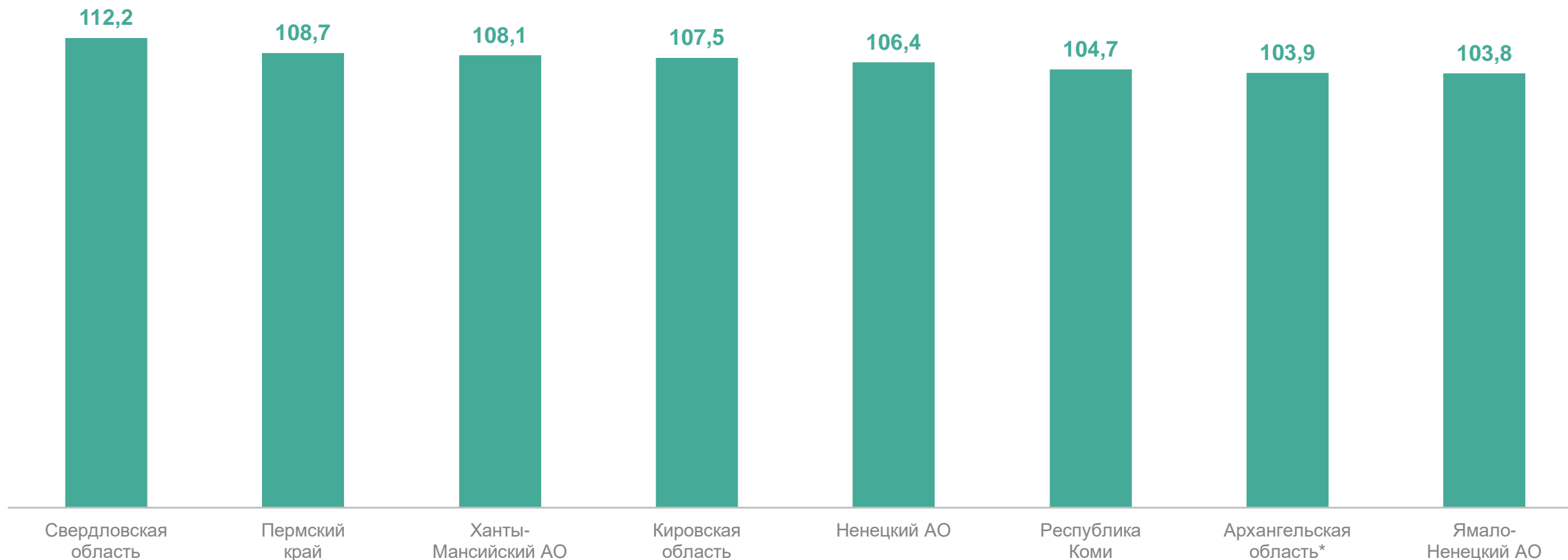


\*Без Ненецкого автономного округа.

# ДИНАМИКА РЕАЛЬНОЙ НАЧИСЛЕННОЙ ЗАРАБОТНОЙ ПЛАТЫ РАБОТНИКОВ ОРГАНИЗАЦИЙ ПО РЕГИОНАМ-СОСЕДЯМ РЕСПУБЛИКИ КОМИ

КОМИСТАТ

январь – июнь 2024 г. в % к январю – июню 2023 г., по сопоставимому кругу организаций



\*Без Ненецкого автономного округа.

# СРЕДНЕМЕСЯЧНАЯ НАЧИСЛЕННАЯ ЗАРАБОТНАЯ ПЛАТА РАБОТНИКОВ ОРГАНИЗАЦИЙ ПО МУНИЦИПАЛЬНЫМ ОБРАЗОВАНИЯМ\*

КОМИСТАТ

январь – июнь 2024 г., тысяч рублей

Муниципальные образования  
с наибольшими и наименьшими значениями



\*Без субъектов малого предпринимательства.

